



MinAgricultura

Ministerio de Agricultura
y Desarrollo Rural

**PROSPERIDAD
PARA TODOS**

Cadena Equina, Asnal y Mular a Diciembre 2012



I. Cifras del sector ganadero.

1. Inventario equino, asnal y mular 2010 – 2012
 - a. Inventario equino, asnal y mular por departamento 2012
2. Regionales Priorizadas
3. Animales vivos y productos exportados 2010-2012
 - a. Países a los que se exporta
4. Animales vivos y productos importados 2010-2012
 - a. Países de los que se importa

I. Apoyos Gubernamentales

1. Crédito Finagro 2010 – 2012
2. Crédito Finagro por departamentos 2010 – 2012

III. Programas sanitarios para la producción de ganadería equina, asnal y mular

1. Encefalitis Equina Venezolana
2. Vigilancia de la Anemia Infecciosa Equina



IV. Protocolos zoonosanitarios para importación y exportación – ICA

1. Guía para importación y exportación de animales, vegetales y productos agropecuarios (1: Guía general para Colombia)
2. Protocolos zoonosanitarios para importación y exportación (E.E.U.U y Perú)

V. Plantas de beneficio de équidos inspeccionadas y vigiladas por el INVIMA



1. Inventario Equino, Asnal y Mular 2010 - 2012

No. De cabezas	2010	2011	2012
Total nacional	2.608.217	1.134.474	1.193.699
Equinos	2.126.109	852.216	899.813
Asnos	171.798	135.170	110.986
Mulas	310.310	147.088	182.900



a. INVENTARIO EQUINO 2012

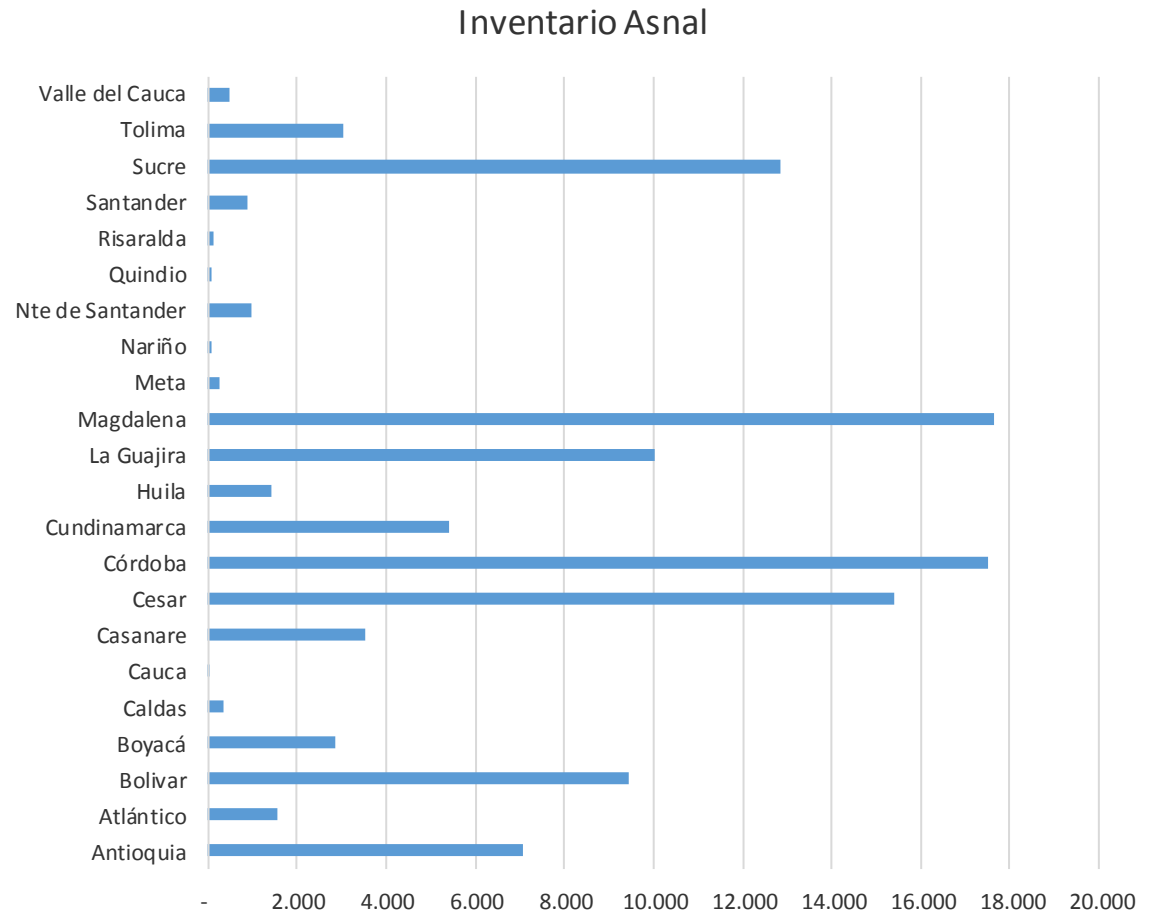
Departamento	N° Equinos
Antioquia	117.350
Atlántico	4.234
Bolívar	40.929
Boyacá	39.937
Caldas	14.636
Cauca	35.465
Casanare	100.986
Cesar	46.101
Córdoba	89.886
Cundinamarca	70.901
Huila	32.961
La Guajira	17.162
Magdalena	36.828
Meta	55.323
Nariño	15.372
Nte de Santander	17.541
Quindío	3.768
Risaralda	4.137
Santander	43.181
Sucre	37.175
Tolima	46.313
Valle del Cauca	29.626
Total	899.813





a. INVENTARIO ASNAL 2012

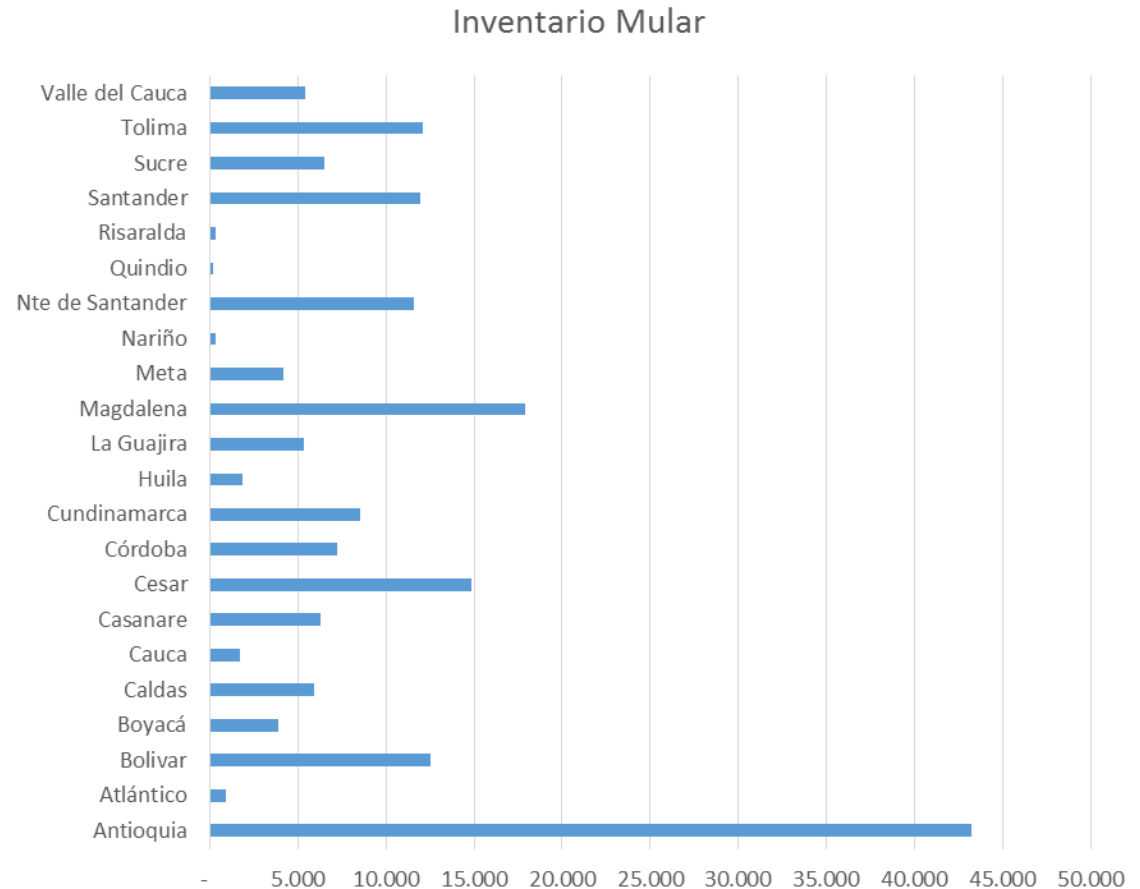
Departamento	N° Asnos
Antioquia	7.057
Atlántico	1.552
Bolívar	9.463
Boyacá	2.853
Caldas	339
Cauca	44
Casanare	3.540
Cesar	15.396
Córdoba	17.495
Cundinamarca	5.421
Huila	1.397
La Guajira	10.011
Magdalena	17.646
Meta	271
Nariño	61
Nte de Santander	967
Quindio	84
Risaralda	119
Santander	887
Sucre	12.839
Tolima	3.043
Valle del Cauca	499
Total	110.986





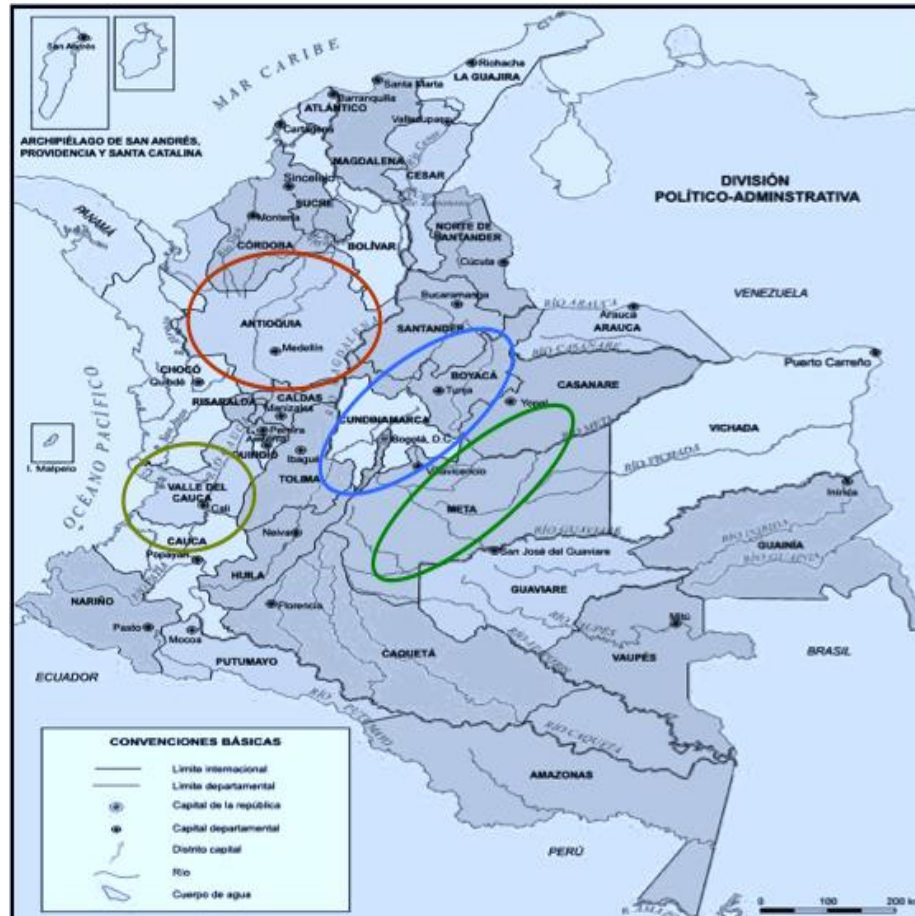
a. INVENTARIO MULAR 2012

Departamento	N° Mulas
Antioquia	43.215
Atlántico	959
Bolívar	12.558
Boyacá	3.924
Caldas	5.915
Cauca	1.694
Casanare	6.274
Cesar	14.819
Córdoba	7.216
Cundinamarca	8.513
Huila	1.867
La Guajira	5.343
Magdalena	17.889
Meta	4.206
Nariño	374
Nte de Santander	11.581
Quindío	187
Risaralda	376
Santander	11.941
Sucre	6.516
Tolima	12.078
Valle del Cauca	5.453
Total	182.900





2. REGIONALES PRIORIZADAS



1. Antioquia
2. Altiplano Cundi – Boyacense
3. Valle
4. Meta



3. ANIMALES VIVOS Y PRODUCTOS EXPORTADOS 2010 - 2012

Toneladas

Animales Vivos	2010	2011	2012
Reproductores de Raza Puros, vivos	31,35	20,98	28.77
Caballos para carrera	11,07	0	15.22
Los demás caballos vivos, excepto para carrera	3,15	0	0
Asnos, mulos y burdéganos	0,90	0,50	0
Mulos y buedéganos vivos	0	0	1.35
Asnos vivos	0	0	0.90
Total toneladas exportadas	46.47	21.48	46.24



a. PAÍSES A LOS QUE SE EXPORTA

- Las exportaciones de Caballos Reproductores de Raza Pura para el año 2013 se dirigieron a Aruba, Estados Unidos, México y Panamá.

Países	Toneladas	US\$ (FOB)
Aruba	1.4	3.000
Estados Unidos	13,8	65.135
México	3.0	4.800
Panamá	8.0	57.500
Guatemala	2,7	7.400
Total toneladas exportadas	28.9	137.835



a. PAÍSES A LOS QUE SE EXPORTA

- Las exportaciones de Caballos de Carreras para el año 2012 se dirigieron a México y Panamá.

Países	Toneladas	US\$ (FOB)
México	1.4	7.095
Panamá	13,9	31.000
Total toneladas exportadas	15,3	38.095



a. PAÍSES A LOS QUE SE EXPORTA

- Las exportaciones de Mulos y Burdéganos se concentraron en Panamá en el año 2012.

Países	Toneladas	US\$ (FOB)
Panamá	1,4	4.500
Total toneladas exportadas	1,4	4.500

- Se reportaron hasta el año 2012 exportaciones de la partida arancelaria de asnos vivos hacía México.

Países	Toneladas	US\$ (FOB)
México	0,9	2.000
Total toneladas exportadas	0,9	2.000



a. ANIMALES VIVOS Y PRODUCTOS IMPORTADOS 2008 - 2012

(Ton – Miles CIF US\$)

Animales Vivos	2010		2011		2012	
	Ton	Miles	Ton	Miles	Ton	US\$/Ton
Caballos reproductores de raza pura, vivos	134,4	10.196	133,7	1.488.644	110,5	1.136.509
Caballos para carrera	0	0	0	0	0	0
Los demás caballos vivos	0	0	0	0	47	528.320
Asnos reproductores de raza pura	0,8	2.950	1,6	11,462	0	0
Asnos vivos	0	0	0	0	1,9	6.428
Asnos mulos y burdéganos	10,7	57,592	0,5	6,096	29,0	4.000.816
Toneladas Importadas	145,9	70.738	135,8	1.506.202	188.4	5.672.073



a. PAÍSES DE LOS QUE SE IMPORTA

- Las importaciones de Caballos Reproductores de Raza Pura provenían en un 90% de Estados Unidos.

Países	Toneladas	US\$ (FOB)
Argentina	8,9	151.999
Bélgica	13,5	178.168
España	11,5	259.079
Estados Unidos	67,3	309.272
Holanda (países bajos)	6,9	198.791
Portugal	2,5	39.206
Total toneladas importadas	110.6	1.136.515



a. PAÍSES DE LOS QUE SE IMPORTA

- Las importaciones de asnos vivos provenían en un 100% de Estados Unidos

Países	Toneladas	US\$ (FOB)
Estados Unidos	1,9	6.428
Total toneladas importadas	1.9	6.428



a. PAÍSES DE LOS QUE SE IMPORTA

- Las importaciones de la partida arancelaria correspondiente a mulos y burdéganos vivos provenían en un 95% de Argentina.

Países	Toneladas	US\$ (FOB)
Argentina	16,2	183.784
Bélgica y Luxemburgo	0,5	6.812
Chile	1.5	15.045
España	7.5	179.690
Estados Unidos	3.3	15.485
Total toneladas importadas	29	400.816



II. APOYOS GUBERNAMENTALES

1. Crédito Finagro 2008 -2012

Millones de pesos

CADENA EQUINA, ASNAL Y MULAR	2010		2011		2012*	
	No. créditos	Valor	No. créditos	Valor	No. créditos	Valor
Compra de animales	1.155	3.943	1.038	3.989	1349	6.262
TOTAL	1.155	3.943	1.038	3.989	1349	6.262



II. APOYOS GUBERNAMENTALES

1. Crédito Finagro por Departamentos 2008 -2012

Millones de pesos

Compra de animales de labor	2010		2011		2012	
	No. créditos	Valor	No. créditos	Valor	No. créditos	Valor
Antioquia	95	242	142	575	200	822
Cundinamarca	132	511	103	424	139	637
Boyacá	117	429	128	532	141	647
Valle	2	9	0	0	0	0
Meta	0	0	1	3	0	0
TOTAL	346	1.191	374	1.534	480	2.106



1. Establecimiento de medidas sanitarias para para la prevención y control de Encefalitis Equina Venezolana

- Mediante Resolución 1026 de 1999 los équidos que participen en eventos, movilizaciones y concentraciones de animales, tendrán como requisito indispensable la vacunación, la cual cuenta con una validez de 2 años y que debe realizarse con quince días de anterioridad al evento.
- Esta vacunación será registrada mediante un certificado donde se registran las poblaciones caballares, mulares y asnales menores y mayores de un año



2. Vigilancia de Anemia Infecciosa Equina

A través de la resolución 1096 de 2005 se establecen las medidas sanitarias para la prevención y control de la anemia infecciosa equina en Colombia.

El resultado negativo a la prueba diagnóstico será válido únicamente proveniente de los laboratorios de diagnóstico oficial y de los laboratorios autorizados por el ICA y tendrá una vigencia de 120 días calendario.

En caso de encontrar un animal positivo, este debe en cuarentena en el predio de origen hasta su sacrificio.

La prueba se realizará a todos los équidos (equinos, asnos y mulas); los équidos menores de un año, hijos de madres positivas serán sometidos a dos exámenes para AIE con intervalos de 60 días, después de los seis meses de edad.



IV. PROTOCOLOS ZOOSANITARIOS PARA IMPORTACIÓN Y EXPORTACIÓN ICA

1. Guía para importación y exportación de animales, vegetales y productos agropecuarios (1: Guía general para Colombia)
2. Protocolos zoonosanitarios para importación y exportación (E.E.U.U Semen Equino y Perú Equinos de Competencia)



V. PLANTAS DE BENEFICIO DE EQUINOS INSPECCIONADAS Y VIGILADAS POR EL INVIMA

Departamento	Municipio	Nombre	Destino producción	Cantidad día animales sacrificados	Estado Actual
Santander	Piedecuesta	Villa Rosa	Local	25	Abierta
Nariño	Cumbal	Procesadora de carnes industriales	Local	30	Abierta
Antioquia	Rionegro	La Riconda	Local	40	Abierta
Cundi/marca	Mosquera	San Marcos los Cristales	Nacional	60	Abierta